


## DM2 Druckmessgeräte – Prüfpresen und Druckwaagen ohne Referenz-Anzeige


### Typen 75 und 200

Messbereich 0-75 oder 0-200 bar  
mit oder ohne Vakuumbereich  
Kolben- $\varnothing$  30 mm  
Hub 140 mm



### Typ A3

Messbereich 0-500 bar  
Kolben- $\varnothing$  17,3 mm  
Hub 110 mm




### Typen 500 und 1000

Messbereich 0-600 oder 1000 bar  
Kolben- $\varnothing$  20 mm  
Hub 150 mm




### Typ C2

Messbereich 0-1000 bar  
Kolben- $\varnothing$  11 mm  
Hub 110 mm  
mit Vordruckpumpe



### Typ C3

Messbereich 0-2500 bar  
Kolben- $\varnothing$  11 mm  
Hub 110 mm  
mit Vordruckpumpe



### Typen ND/2 und HD/1

mit oder ohne elektrischen  
Dauerantrieb ND/1 0,1 - 10 bar  
Messbereich ND/2 0,2 - 50 bar  
HD/1 0,5 - 100 bar

### Typen HD/2, HD/3 und HD/4

mit oder ohne elektrischen  
Dauerantrieb  
Messbereich HD/2 1 - 300 bar  
HD/3 2 - 500 bar  
HD/4 5 - 1000 bar



Ausführliche Datenblätter auf Anforderung.